

Серия «Внеклассные приключения»

**СУББОТИНА**  
Елена Александровна

# ЧЕРТЕЖИ МАШИНЫ ВРЕМЕНИ

## ОБУЧАЮЩИЕ КВЕСТЫ

8–9 лет



Ростов-на-Дону

 **ЕНИКС**

2022

УДК 373.3/.5

ББК 74.202

КТК 421

С89

**Субботина Е. А.**

**С89** Чертежи машины времени : обучающие квесты : 8–9 лет / Субботина Елена Александровна. — Ростов н/Д : Феникс, 2022. — 32 с. : ил. — (Внеклассные приключения).

ISBN 978-5-222-36729-2

Увлекательный обучающий квест! Вместе с помощателями-выручателями Саней и Аней ты разгадаешь необычные тайны, секретные коды, загадки и шифры, пройдёшь по удивительным лабиринтам. С помощью инструкций своими руками сделаешь полезные поделки, проведёшь научные опыты и поиграешь в игры. Тебя ждут необыкновенные приключения, которые потребуют от тебя знаний и умений. Готов? Тогда в путь!

УДК 373.3/.5  
ББК 74.202

Учебное издание

Субботина Елена Александровна

**Чертежи машины времени**

**Обучающие квесты**

**8–9 лет**

0+

ЕАЭС

Ответственный редактор **Алексей Яненко**

Выпускающий редактор **Галина Логвинова**

Художник **Наталья Яненко**

Формат 84x108/16. Бумага офсетная. Тираж 5000 экз.

**Импортер на территории ЕАЭС:** ООО «Феникс».  
Юр. и факт. адрес: 344011, Россия, Ростовская обл.,  
г. Ростов-на-Дону, ул. Варфоломеева, д. 150  
Тел/факс: (863) 261-89-65, 261-89-50

Изготовлено в Турции. Дата изготовления: 06.2022. Срок годности не ограничен.

**Изготовитель:** «Мега Басым Яйын Сан. ве Тидж. А.Ш.»  
(Mega Basım Yayın San. ve Tic. A. S.)  
Адрес: Джихангир Махаллеси Гюверджин Джаддеси Но:3/1  
Баха Иш Меркези А Блок Кат: 2, 34310 Авджылар / Истанбул  
(Adres: Cihangir Mahallesi Guvercin Caddesi No:3/1  
Baha Is Merkezi A Blok Kat: 2, 34310 Avcilar / Istanbul  
Tel: +90 212 412 1700)

**по заказу и под контролем ООО «Феникс»**

ISBN 978-5-222-36729-2

© Субботина Е. А., 2022

© Яненко Н. Е., 2022

© Оформление ООО «Феникс», 2022

**Привет!**


Саня и Аня — брат и сестра. Они помогатели-выручатели, и с ними всё время происходит что-нибудь интересное и необычное: то надо спасти новейший беспилотник от промышленных пиратов, то выручить гениального мастера-изобретателя, то отправиться в прошлое и найти важные, но потерянные рассеянным учёным вещи...

Брат и сестра очень рады, когда в приключениях с ними вместе участвуют друзья.

Хочешь отправиться с ребятами?



Саня — отличник  
и любитель  
путешествий.



Дроник —  
маленький  
беспилотник.

Мастер Логиум спрятал чертежи времялёта в подвале старой библиотеки. Ребята вместе с Дроником отправляются в путешествие. Они решили найти чертежи и вернуть их учёному. Мастер Логиум дал Сане и Ане страницы из своего дневника — там есть подсказки, но они... зашифрованы!

19, 16, 2, 10, 18, 1, 11, 20, 6  
26, 6, 19, 20, 6, 18, 7, 15, 12, 10

Числа — это порядковые номера  
букв алфавита.  
Смотри кинг шифров на стр. 21



Мастер Логиум —  
учёный.



Аня — увлекается  
природой  
и историей.

**Будь внимателен!**

Тебе придётся применить свои знания и умения, разгадать необычные тайны, секретные коды, загадки и шифры.

**Готов? Тогда в путь!**

# НА ВОКЗАЛЕ

## Время отправления

Из самого большого трёхзначного числа вычти наибольшее двузначное. Разность раздели на самое маленькое трёхзначное число. Укажи это время на часах стрелками.



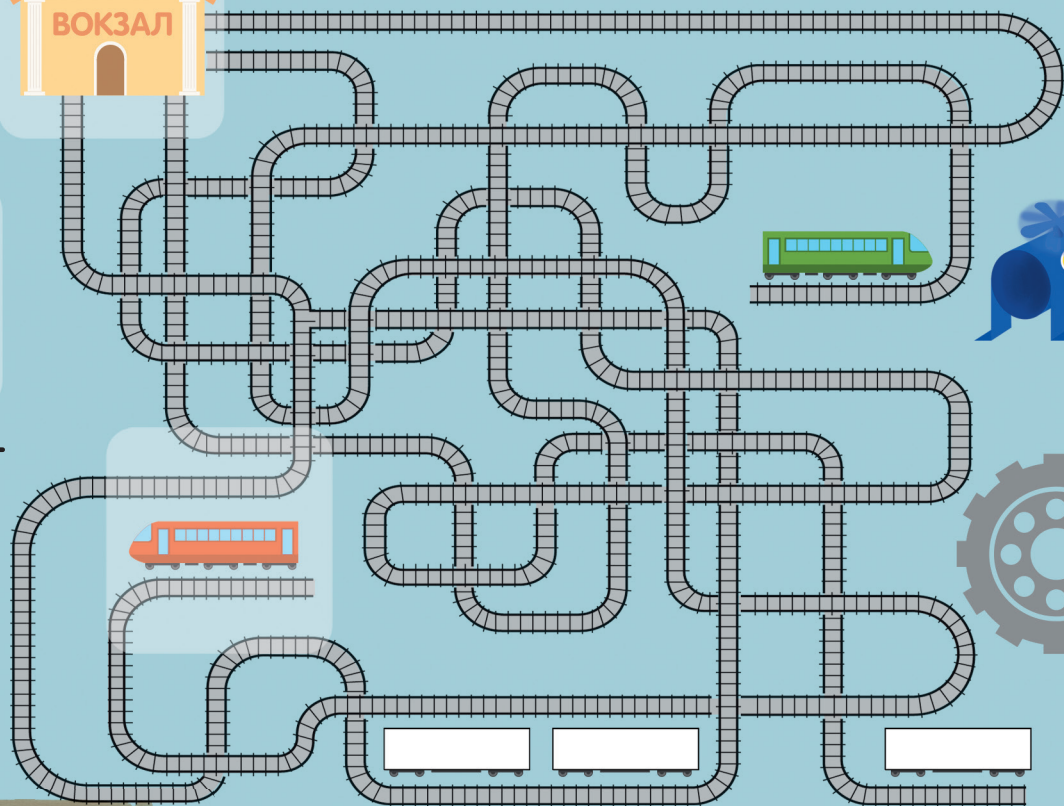
Вычеркни лишние буквы,

составь из них слово.

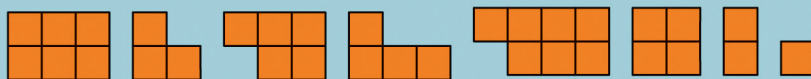
П	А	П	Л	А	Т	К	А
В	О	А	К	З	А	Л	
С	С	Е	В	Е	Р		
В	О	С	С	Т	О	К	
Д	А	О	Р	О	Г	А	
Б	А	Ж	Г	А	Ж		
Д	И	Е	Р	Е	В	Н	Я
Г	О	Р	Р	И	З	О	Н



Что означает этот знак?



12, 18, 1, 19, 15, 29, 11  
17, 16, 6, 9, 5



1. В товарный вагон помещается 10 контейнеров. Можно разместить эти контейнеры в 3 вагона? Соедини линиями контейнеры и вагоны. Весь груз поместился? Раскрась вагоны.
2. Наклей вокзал, вагон и знак.

# КОНВЕРТ ДЛЯ ЗАШИФРОВАННЫХ ЗАПИСЕЙ

Понадобится: бумага, линейка, карандаш, циркуль, ножницы

## ШАГ 1.

Начерти на листе бумаги квадрат, немного больше размером, чем твои тайные записки (примерно на 0,5 см по каждой стороне).

## ШАГ 2.

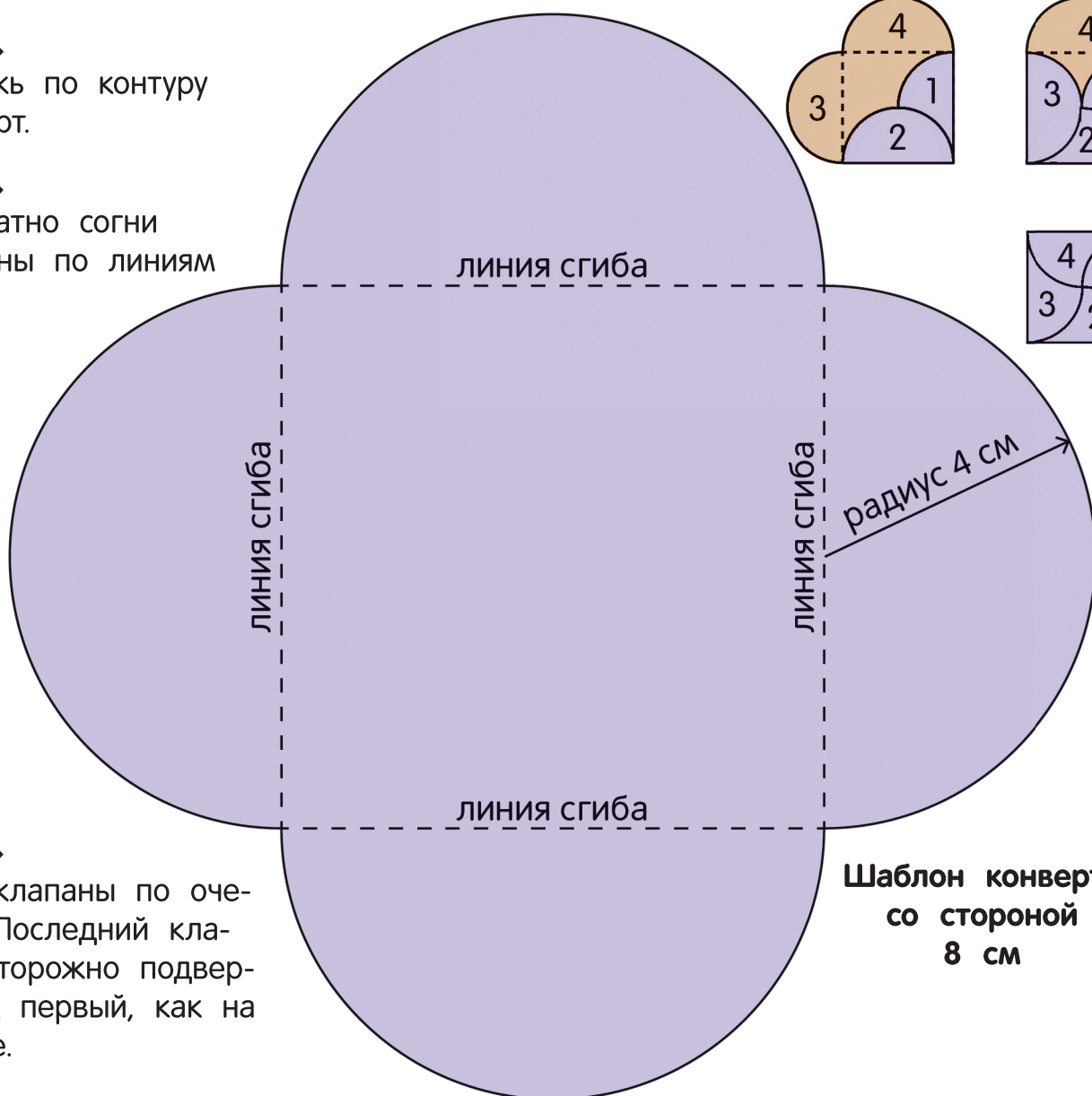
Отметь середину каждой стороны и начерти циркулем полукружия радиусом в половину длины стороны. Например, если сторона равна 12 см, то радиус должен быть равен 6 см.

## ШАГ 3.

Вырежь по контуру конверт.

## ШАГ 4.

Аккуратно согни клапаны по линиям сгиба.



## ШАГ 5.

Загни клапаны по очереди. Последний клапан осторожно подверни под первый, как на рисунке.

# В ПОЕЗДЕ

1. Наклей солнышко, коробку и пассажира.
2. Сравни картинки. Какие отличия ты заметил?
3. Покажи и назови виды багажа пассажиров.

20, 18, 6, 15, 10, 18, 21, 11      21, 14  
18, 6, 26, 1, 11  
9, 1, 5, 1, 25, 10



# ОТВЕТЫ

СТР. 3

Записка: **Собирайте шестерёнки.**

СТР. 4

Пассажир

Записка: **Красный поезд.**

Знак: **Железнодорожный переезд без шлагбаума.**

Не поместится **2** контейнера.



Время отправления:

$$(999 - 99) : 100 = 9$$

СТР. 7

Записка: **Тренируй ум решай задачи.**

Виды багажа: **корзина, картонная коробка, рюкзак, сумка, ящик, саквояж, чемодан.**

СТР. 8

Записка:

**Язык родной дружи со мной.**

Названия сторон света: **север, северо-восток, восток, юго-восток, юг, юго-запад, запад, северо-запад.**

21 слово с приставками: **нарезать, порезать, дорезать, разрезать, прирезать** (в значении «присоединить часть земельного участка»), **надрезать, зарезать, перерезать, срезать, отрезать, изрезать, подрезать, налететь, полететь, долететь, прилететь, залететь, перелететь, слететь, отлететь, подлететь.**

Слова с суффиксами: **косонька** (коса — ласкательно), **деревенька, лисонька, реченька, берёзонька, аленький, глазоньки, доченька, коровонька, дороженька, собаченька, слёзоньки.**

Сложные слова: **землемер, кашевар, самокат, носорог, пешеход, сороконожка.**

**Вера Андреевна** работает учителем русского языка.

