

Серия «Нейроматематика»

Любовь Свичкарева

**РАЗВИВАЕМ
ПРОСТРАНСТВЕННОЕ
МЫШЛЕНИЕ
И НАВЫК СЧЁТА**



Ростов-на-Дону



2022

УДК 372.3/4
ББК 74.102
КТК 413
С24

Свичкарева, Любовь.

С24 Развиваем пространственное мышление и навык счёта : 5+ / Любовь Свичкарева. — Ростов н/Д : Феникс, 2022. — 32 с. : ил. — (Нейроматематика).

ISBN 978-5-222-37769-7

«Нейроматематика» — система комплексных занятий, направленная на профилактику и преодоление трудностей в обучении детей счётным навыкам и развитие математического мышления.

Пособие включает задания на развитие пространственного мышления и навыка счёта в пределах десяти, формирование понятий «число» и «цифра», запоминание образа цифр и правильного их написания. В систему занятий включены двигательные упражнения, направленные на активизацию полушарий мозга, развитие двигательной памяти, мелкой моторики, внимания и самоконтроля.

Пособие предназначено детям дошкольного возраста для самостоятельных занятий и занятий в паре «взрослый — ребёнок».



Учебное издание

УДК 372.3/4
ББК 74.102

СВИЧКАРЕВА Любовь Сергеевна

РАЗВИВАЕМ ПРОСТРАНСТВЕННОЕ МЫШЛЕНИЕ И НАВЫК СЧЁТА: 5+

Ответственный редактор
Технический редактор

К. Хаспекян
Г. Логвинова

Формат 84 x 108 ¹/₁₆. Бумага офсетная. Тираж 5000 экз. Заказ №

Издатель и Изготовитель: ООО «Феникс»
Юр. и факт. адрес: 344011, Россия, Ростовская обл.,
г. Ростов-на-Дону, ул. Варфоломеева, 150.
Тел./факс: (863) 261-89-50, 261-89-59.

Изготовлено в России. Дата изготовления: 05.2022.
Срок годности не ограничен

Отпечатано в ООО «Принт-М»
142300, Россия, Московская обл., г. Чехов, ул. Полиграфистов 1 /
Корпус Производственный Б, помещение 279, этаж 4.




ISBN 978-5-222-37769-7

© Свичкарева Любовь, 2022
© Оформление: ООО «Феникс», 2022
© В оформлении книги использованы
иллюстрации по лицензии Shutterstock.com

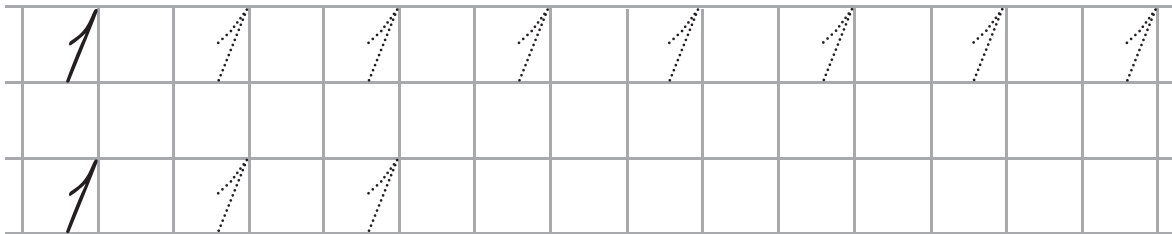
Урок № 1

ЦИФРА 1


1 Найди и раскрась цифры 1.



2 Обведи и допиши цифры 1. Нарисуй сердечко рядом с цифрой, которая получилась у тебя лучше всего.




3 Раскрась только те предметы, количество которых равно 1.





4

Раскрась все цифры 1.




5

Реши sudoku и дорисуй картинки. Назови эмоции и покажи их.



6


Повтори движения (можешь выполнять их под любую музыку).



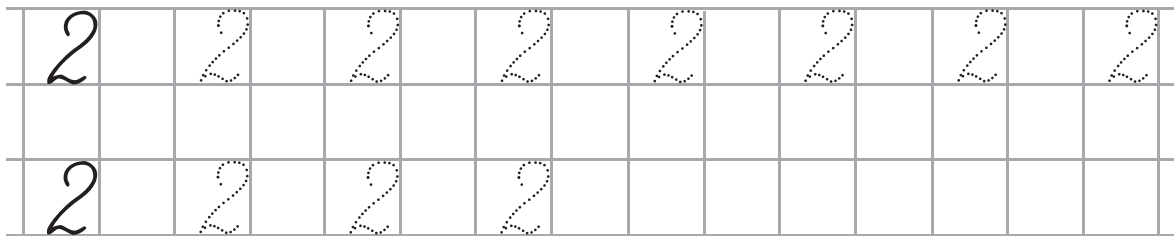
Урок № 2

ЦИФРА 2


1 Найди и раскрась цифры 2.




2 Обведи и допиши цифры 2. Нарисуй смайлик рядом с цифрой, которая получилась у тебя лучше всего.



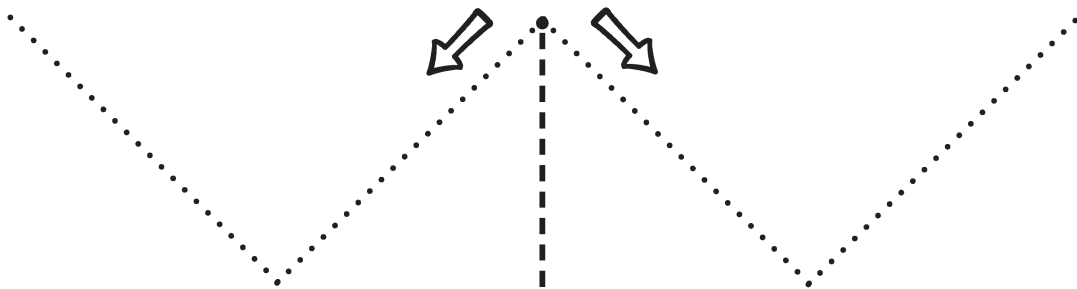
3 Найди лишний предмет в каждой строчке и обведи его.




4 Раскрась все цифры 2.



5 Обведи узор двумя руками одновременно.




6 Повтори жесты сначала правой рукой, потом левой, а затем двумя руками одновременно.



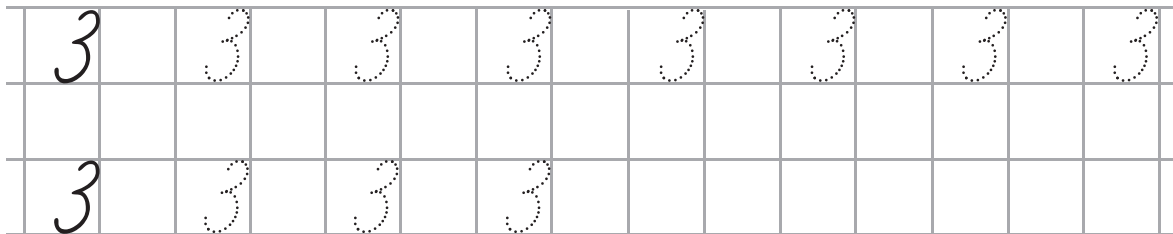
Урок № 3

ЦИФРА 3

1 Обведи и раскрась цифры 3.



2 Обведи и допиши цифры 3. Нарисуй солнышко рядом с самой красивой цифрой.



3 Раскрась каждый второй шарик зелёным цветом, а каждую третью звезду — жёлтым.

