

Серия «Пиши-читай»

Любовь СВИЧКАРЁВА

**РУССКИЙ ЯЗЫК**  
**ПРОВЕРЬ**  
**СВОИ ЗНАНИЯ**



рабочая тетрадь  
для  
**1**  
КЛАССА

Ростов-на-Дону



2022

УДК 373.167.1:811.161.1  
ББК 81.411.2я72  
КТК 440  
С24

**Свичкарёва, Любовь.**

**С24** Русский язык : проверь свои знания : рабочая тетрадь для 1 класса / Любовь Свичкарёва. — Ростов н/Д : Феникс, 2022. — 39 с. : ил. — (Пиши-читай).

**ISBN 978-5-222-38009-3**

Крепкая основа знаний — залог будущего успеха в учёбе. Данное пособие разработано специально для закрепления знаний по русскому языку для учащихся 1 класса, а также для выявления пробелов в знаниях ребёнка.

Ученик сможет:

- понимать различие между звуками и буквами;
- устанавливать последовательность звуков в слове и их количество;
- различать гласные и согласные звуки, правильно их произносить;
- определять качественную характеристику гласного звука в слове: ударный или безударный;
- различать согласные звуки: мягкие и твёрдые, глухие и звонкие, определять их в слове и правильно произносить;
- находить случаи расхождения звукового и буквенного состава слов;
- отличать текст от набора не связанных друг с другом предложений;
- различать слово и предложение, слово и слог, слово и набор буквосочетаний
- определять количество слов в предложении, вычленять слова из предложения;
- применять изученные правила правописания:
  - ◆ раздельное написание слов в предложении;
  - ◆ написание буквосочетаний жи—ши, ча—ща, чу—щу;
  - ◆ отсутствие мягкого знака после шипящих в буквосочетаниях чк, чн.

Оформление заданий заинтересует неусидчивых детей.

УДК 373.167.1:811.161.1  
ББК 81.411.2я72

**ISBN 978-5-222-38009-3**

© Свичкарёва Л., 2022  
© Оформление: ООО «Феникс», 2022  
© Shutterstock.com, ил.



# Занятие 1



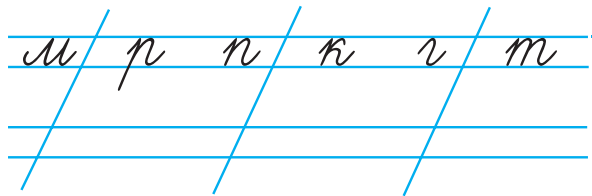
## БУКВЫ

**Буква** — это символ для обозначения звука.

1

Соедини картинку с первой буквой её названия. Пропиши все буквы.

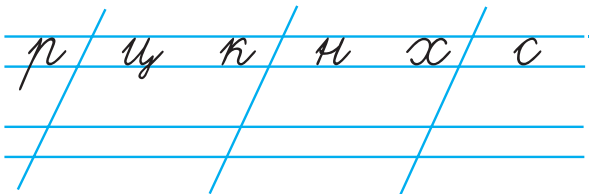

М Р П К Г Т



2

Соедини картинку с последней буквой её названия. Пропиши все буквы.

Р Ц К Н Х С



3

Зачеркни неправильные буквы.

в р н м е я ц к ж е т з  
ч с о б ш ю р в м л э р

**4**

Чётко проговори слова и вставь пропущенные буквы:  
 М С Л Р Н Ф Т Ж К З.

Уго..., ...ам, ...уха, т...ос, кра...,  
 с...ул, мы...и, бы..., ко...е, ма...а.


**5**

Чётко проговори слова и вставь пропущенные буквы:  
 Я О У Е Ы И Ё Ю А Э.

М...сю, с...п, с...ла, м...ре, р...ба,  
 по...т, р...чка, ...жик, л...к, ...блоко

**6**

Вставь пропущенные буквы: Б В Л Г А.  
 Запиши слова прописью.



Blank handwriting lines for writing the words corresponding to the fruit illustrations.

**7**

Пропиши словарные слова.

воробей  
 ворона



# Занятие 2

## СЛОГ, СЛОВО

**Слог** — это один звук или несколько звуков, произносимых одним выдохательным толчком воздуха.

1

Прочитай слова, запиши их прописью:  
арбуз, яблоко, ягода, ананас, киви.



Handwriting practice lines for the first exercise.

2

Прочитай слова, запиши их прописью:  
мальчик, торт, сладость, ягода, сладкоежка.



Handwriting practice lines for the second exercise.

3

Запиши слова, которые подходят к этим картинкам.




Handwriting practice lines for the third exercise.

4

Допиши слова, используя слоги:

нан, да, буз, ти, гры, тство, зья, дость.



Ба....., и....., ало.....,

де....., ар....., ге.....,


гру....., ра.....

5

Допиши слова.

Капу....., ре....., ты.....,

го....., све....., пер.....



6

Пропиши словарные слова.

весело

девочка



# Занятие 3



## СОСТАВЬ СЛОВО

**Слово** — это сочетание звуков, которое имеет смысл. Оно может называть предметы, действия, явления, признаки.

1

Составь слова из слогов. Соедини слоги линиями.

ли	сна
зи	ща
со	ла
ча	са
си	ма

гри	ча
сне	бы
да	за
тра	га
гла	ва

2

Составь слова из букв. Запиши их.



Я М Ч

Л У К А К

А У Р Т Б

\_\_\_\_\_

\_\_\_\_\_

\_\_\_\_\_

3

Составь слова из слогов и соедини их с картинкой.


конь	вик	мор	ки
снего	жок	пал	гел
сан	жи	ка	ка
лы	ки	ан	ток
сне	ки	вет	ковь



4

Составь слова и соедини их с картинкой.

оадпорк    алмьичк    бкюа    лёак    арш    ещонк



5

Пропиши словарные слова.


дежурный

деревня





# Занятие 4



## ГЛАСНЫЕ 1-го РЯДА. ДЕЛЕНИЕ СЛОВ НА СЛОГИ

Буквы **А, О, У, Ы, Э** обозначают гласные звуки 1-го ряда.




1

Из ряда букв выбери гласные, поставь под ними точку красной ручкой.

*Ш, а, в, У, о, т, Б, х, Э, р, К, ы*

2


Назови слова, выпиши гласные.



\_\_\_\_\_

3

Допиши слова, поставь красные точки под гласными 1-го ряда.



*рыб... кенгур... ус... ало... маль...*



**EAC**



Учебно-методическое издание

СВИЧКАРЁВА Любовь Сергеевна

**РУССКИЙ ЯЗЫК. ПРОВЕРЬ СВОИ ЗНАНИЯ:  
РАБОЧАЯ ТЕТРАДЬ ДЛЯ 1 КЛАССА**

Имеющиеся в рисунках мелкие детали (менее 5 мм) не являются элементами раскраски и для раскрашивания не рекомендованы.

Ответственные редакторы

*О. Морозова,*

*Н. Калиничева*

Технический редактор

*Г. Логвинова*

Формат 84 x 108 <sup>1</sup>/<sub>16</sub>. Бумага офсетная. Тираж 2500 экз. Заказ №

Издатель и Изготовитель: ООО «Феникс»

Юр. и факт. адрес: 344011, Россия, Ростовская обл.,

г. Ростов-на-Дону, ул. Варфоломеева, 150.

Тел./факс: (863) 261-89-50, 261-89-59.

Изготовлено в России. Дата изготовления: 07.2022.

Срок годности не ограничен

Отпечатано в ООО «Принт-М»

142300, Россия, Московская обл., г. Чехов, ул. Полиграфистов 1 /

Корпус Производственный Б, помещение 279, этаж 4.