

# УЧИМСЯ ШТРИХОВАТЬ

В школу пришёл кот. «Я моряк, — сказал он, — а полоски — это моя тельняшка». И все звери сразу захотели стать полосатыми. Нарисуй полоски по пунктирным линиям. Закрась их.



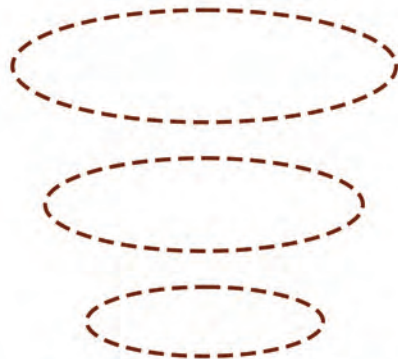
# ОБВЕДИ ПУТЬ

Бабочки перед уроками решили подкрепиться нектаром цветов. Путь синей бабочки обведи синим фломастером, путь красной — красным, а жёлтой — жёлтым. В конце пути каждой бабочки приклей цветок соответствующего цвета.



# РИСУЕМ ЭЛЕМЕНТЫ: ОВАЛЫ И ДРУГИЕ ФИГУРЫ

Мышонок решил стать пекарем и угостить всех друзей в школе. Приклей булочки, которые он уже испёк, обведи большие овалы, средние и маленькие. Раскрась их по образцу.



Заяц выращивает огурцы. Нарисуй их на грядке!



Жаворонок летал в жаркие страны и рассказал, что там растут колючие кактусы. Нарисуй их по образцу! Раскрась.

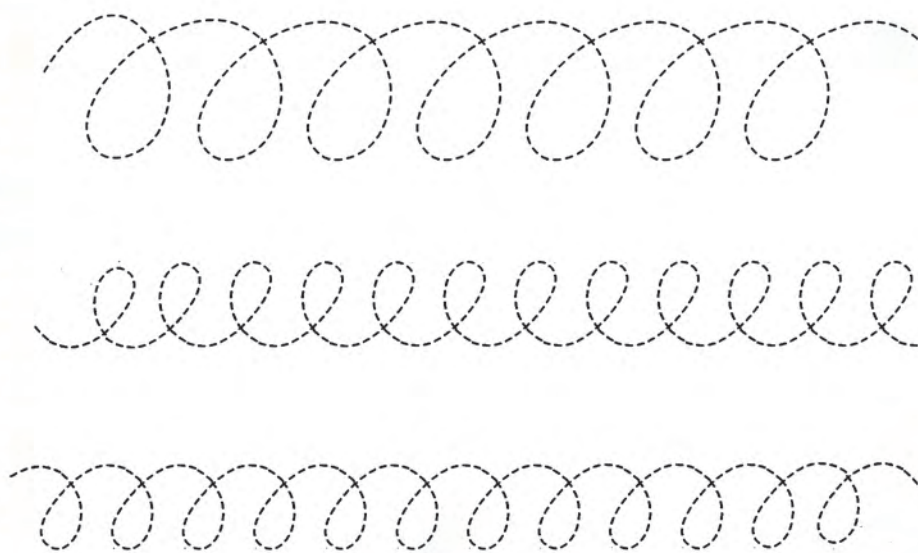


# РИСУЕМ ЭЛЕМЕНТЫ: ПЕТЛИ

Заяц отправился в лес за грибами. Он хочет собрать много-много грибов. Вот какую корзинку он хочет взять! Обведи её и дорисуй на ней петли.



Шмель, божья коровка и стрекоза помогают зайцу: показывают, где растут грибы. Шмель нашёл ему гриб лисичку, божья коровка — подосиновик с красной шляпкой, стрекоза — самый большой гриб, боровик. Приклей правильно насекомых. Обведи путь до каждого гриба.



# ПИШЕМ ПЕЧАТНЫЕ БУКВЫ

На уроке чтения звери учат буквы, а на уроке письма учатся их писать. Обведи все печатные буквы, которые выучили звери. Приклей картинки с фруктами и ягодами. Каждый фрукт или ягода должны находиться рядом с той буквой, с которой начинаются их названия.



**А**



**Я**



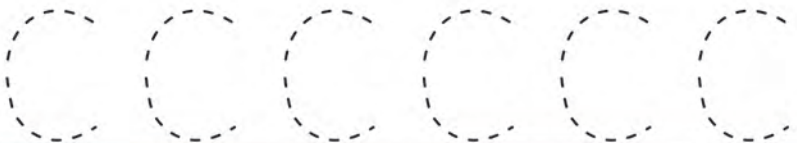
**В**



**Г**







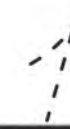


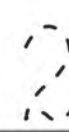
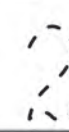
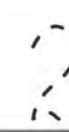
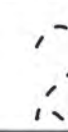
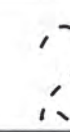





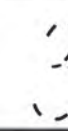
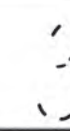

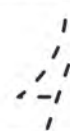
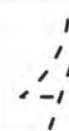
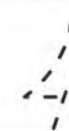
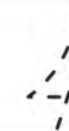
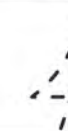
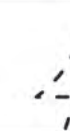

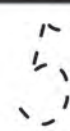
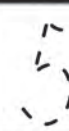
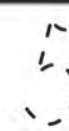
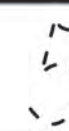
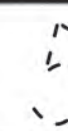
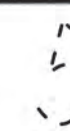

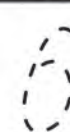
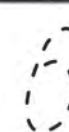
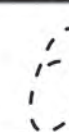
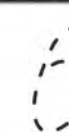
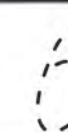
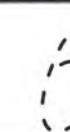

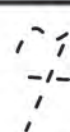
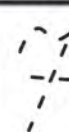
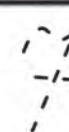
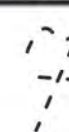
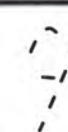
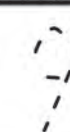





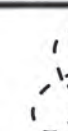
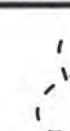

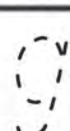
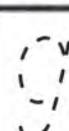
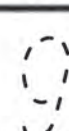
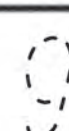
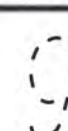
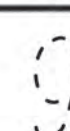



**С**



# ПИШЕМ ЦИФРЫ

На уроке математики звери учатся считать и пишут цифры. Помоги им: допиши цифры до конца строки. Помоги белочке приклеить наклейки: рядом с каждой цифрой приклей правильное количество орешков.

	1						
	2						
	3						
	4						
	5						
	6						
	7						
	8						
	9						
	0	