

Предисловие

Уважаемые взрослые!

Перед вами не совсем обычное пособие по чистописанию. 1. Это не прописи, а именно тренажёр по чистописанию для детей, уже умеющих писать. 2. Пособие предназначено для комплексного развития многих практических навыков и умений ученика начальной школы. 3. Учебные материалы, используемые в пособии, соответствуют ФГОС. В то же время у этого пособия есть ряд отличительных черт. Выделим некоторые, наиболее характерные, отличающие его от подобных тренажёров по чистописанию.

Тексты упражнений подобраны так, чтобы одновременно с написанием слов и предложений повторить и закрепить орфографические правила, изучаемые по программе 3 класса. Но пропущенных букв в упражнениях нет, всё прописано серым цветом. При обведении важно, чтобы ребёнок зрительно запомнил правильное написание слов. Орфограммы обозначены подчёркиванием, и перед началом работы необходимо, чтобы ученик устно их объяснил, так как отрабатывается не только новая тема, но и ранее изученные.

В пособии даны классические сложные элементы букв и росчерков. Это поможет выработать красивый почерк, будет способствовать освоению навыка беглого и каллиграфически правильного письма. Благодаря таким упражнениям укрепляется кисть руки, совершенствуется глазомер ребёнка и его способность ориентироваться в пространстве рабочей страницы.

На каждой странице есть словарные слова, их написание поможет повторить и запомнить непроверяемые буквы.

Особенностью тренажёра является работа с паронимами (слова, близкие по звучанию, но разные по смыслу).

Увлекательные загадки, пословицы и поговорки не дадут ребёнку заскучать и одновременно позволяют развить мыслительные

и логические навыки. А картинки можно раскрасить, если рука утомилась писать!

Автор тренажёра надеется, что пособие будет полезно для самостоятельной работы как во внеурочное время в начальных классах, так и дома. Пусть работа с тренажёром укрепит в ребёнке уверенность в своих силах и поможет маленьким школьникам стать успешными учениками. Желаем вам удачи на трудном пути знаний и умений!

Условные обозначения


 чистописание


берёзки — в словах с подчёркнутыми буквами объясни выделенные орфограммы

 словарные слова

 объясни орфограммы, обведи текст

 обведи загадку, впиши отгадку

 обведи слова, соедини по смыслу

 обведи паронимы (слова, близкие по звучанию, но разные по смыслу), запомни их значение

Правописание безударных гласных

Ааа Ааа Ааа Ааа Ааа Ааа Ааа

альбом, интересный, однажды

Белый аист – большая птица. Люди
дружат с ними давно. Аист строит
гнездо на крышах деревянских домов.

Осенью птицы полетят на юг, а весной
вернутся в свои жилища.

рножка рножка рножка рножка

стрелка, стрела, стрелять

варка, варенье, заварить

ножка, нога, нржища, ноженька

защитник, защищать, защищу

Ложь стоит на гняных ногах.

Морозный – очень холодный.

Морозильный – для заморозки.

урр урр урр урр урр урр урр урр
урр урр урр урр урр урр урр урр



Правописание безударных гласных



Уил Уил Уил Уил Уил Уил Уил Уил Уил



заря, полода, берег, приобрежный




Родился козлёнок в долине горной реки.

Мать кормила его маложком

и учила скакать по горам.

Прыгнет и зовёт сына.

Малыш дрожит, но прыгает.



узлу узлу узлу узлу узлу узлу узлу



сильные руки

мороз

сильный холод

способный

сильный ученик

крепкие

сильные мускулы

ливень

сильный дождь

тренированные



Каменистый (берег) – с камнями.

Каменный – создан из камня.



бе бе бе бе бе бе бе бе бе бе

бе бе бе бе бе бе бе бе бе бе

Правописание сочетаний ЖИ-ШИ, ЧА-ЩА, ЧУ-ЩУ

Жи Жи Жи Жи Жи Жи Жи Жи

понедельник, вторник, среда

птица

свечка

посуда

щавель

рыба

чайка

сребяка

щука

растение

чашка



Жи Жи Жи Жи

чижи, щавель, моржи, свеча,

шип, щука, чудо, каланча.

Я грамотно писать хочу -

Жи-ши, ча-ща, чу-щу учу!

Соседний - расположен рядом.

Соседский - принадлежит тем,

кто живёт рядом, соседям.

Ст Ст Ст Ст Ст Ст Ст Ст

Ст Ст Ст Ст Ст Ст Ст Ст



Сочетания ЧТ, ЧН, ЧК, ЩН, НЧ

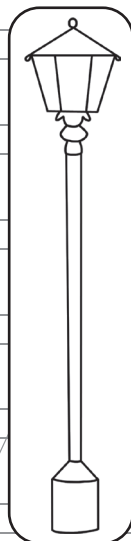


Ча́чал ча́чал ча́чал ча́чал ча́чал

че́тве́рть, пя́тница, воскресенье

В нашем дачном посе́лке фонар-
щики починили фонари. А ка-
менщики укрепили столбы.

Теперь легко ходить по ночным
улочкам. Кончилась темнота -
кругом большие мощные фонари.



чунт чунт чунт чунт чунт чунт чунт

чуко чуко чуко чуко чуко чуко чуко



Ходит по лесу зверек.

Хищный маленький (_____).



Удачный - хороший (день),

хорошо сделанный (предмет).

Удачливый - везучий (человек).



чищи чищи чищи чищи чищи чищи

чита чита чита чита чита чита

Парные звонкие и глухие согласные

Беефер Беефер Беефер Беефер Беефер

праздник, четыре, восьмь, восьмой

В старом дупле ёж сделал себе нездо.

У ёжика блестящие глазны и острень -

кий нось. Днём ежи спят в мягких

осапках листьев. А ночью красные

зверьки выходят на охоту. Вот ёжик

заметил мышь

и помышлся за ней.

оранжеая оранжеая оранжеая оранжеая

Расту в земле на урядке я,

оранжеая, сладкая. (_____)

Абонемент - документ, позволяющий

пользоваться чем-либо.

Абонемт - пользователь (человек).

рья рья рья рья рья рья рья рья
рья рья рья рья рья рья рья рья



Содержание

Предисловие	1
Правописание безударных гласных.....	3
Правописание сочетаний ЖИ–ШИ, ЧА–ЩА, ЧУ–ЩУ	5
Сочетания ЧТ, ЧН, ЧК, ЩН, НЧ.....	6
Парные звонкие и глухие согласные	7
Разделительный мягкий знак	8
Гласные и согласные в приставках	9
Гласные и согласные в суффиксах.....	11
Гласные и согласные в корне	13
Гласные и согласные в окончаниях	15
Слова с непроизносимой согласной.....	17
Слова с удвоенной согласной.....	19
Правописание суффиксов -ИК-, -ЕК-.....	21
Правописание суффикса -ОК-.....	23
Разделительный твёрдый знак	25
Мягкий знак на конце имён существительных после шипящих.....	27
Правописание частицы НЕ с глаголами.....	29

УДК 373.167.1:811.161.1
ББК 81.411.2я72
КТК 440
С89

Субботина, Елена.

С89 Чистописание + орфография : 3 класс / Елена Субботина. — Ростов н/Д : Феникс, 2024. — 31 с. : ил. — (Красивый почерк).

ISBN 978-5-222-38941-6

Данное издание не просто прописи, а тренажёр по чистописанию для детей, уже умеющих писать. Пособие предназначено для комплексного развития многих практических навыков и умений ученика начальной школы и соответствует ФГОС. Цель пособия — помочь ученику развить орфографическую зоркость, способствовать выработке красивого почерка, расширить кругозор и развить мыслительные и логические навыки. Особенностью пособия является работа с паронимами (слова, близкие по звучанию, но разные по смыслу). Автор тренажёра надеется, что пособие будет полезно для самостоятельной работы как во внеурочное время в начальных классах, так и дома.

**УДК 373.167.1:811.161.1
ББК 81.411.2я72**

Имеющиеся в рисунках мелкие детали (менее 5 мм) не являются элементами раскраски и для раскрашивания не рекомендованы.

Учебное издание



Субботина Елена Александровна

**ЧИСТОПИСАНИЕ +
ОРФОГРАФИЯ**

3 класс

Ответственный редактор	<i>Алексей Яненко</i>
Выпускающий редактор	<i>Галина Логвинова</i>
Художник	<i>Ольга Московка</i>

Формат 84x108 ¹/₁₆. Бумага офсетная. Тираж 5000 экз. Заказ №

Издатель и изготовитель: ООО «Феникс».

Юр. и факт. адрес: 344011, Россия, Ростовская обл.,
г. Ростов-на-Дону, ул. Варфоломеева, д. 150
Тел/факс: (863) 261-89-65, 261-89-50

Изготовлено в России. Дата изготовления: 08.2023. Срок годности не ограничен.

Отпечатано в АО «ТАТМЕДИА»

Филиал «Полиграфическо-издательский комплекс "Идел-Пресс"».

Юр. адрес: 420097, Россия, Республика Татарстан, г. Казань, ул. Академическая, д. 2
Факт. адрес: 420066, Россия, Республика Татарстан, г. Казань, ул. Декабристов, здание 2

ISBN 978-5-222-38941-6

© Субботина Е. А., 2023
© Московка О. С., иллюстрации, 2023
© Оформление: ООО «Феникс», 2023