

Серия  
«Активити-book»

Л. СВИЧКАРЁВА

# ПОИГРАЕМ В МАГАЗИН

ФИНАНСОВАЯ АЗБУКА  
ДЛЯ ДОШКОЛЬНИКОВ



Ростов-на-Дону



2024

УДК 087.5:33  
ББК 74.102  
КТК 73  
С24

**Свичкарёва Л.**

С24 Поиграем в магазин : финансовая азбука для дошкольников / Л. Свичкарёва. — Ростов н/Д : Феникс, 2024. — 32 с. : ил. — (Активити-book).

ISBN 978-5-222-40561-1

Умение обращаться с деньгами — необходимым навык взрослой жизни. Когда можно начинать обучать финансовой грамотности ребёнка, чтобы не опоздать?

Финансовая азбука для дошкольников — первые шаги в финансовом мире, где ребёнку предлагается самому решать, что можно купить, сравнивать цены и принимать решения о покупке.

Задания в сборнике ориентированы на развитие следующих способностей:

- понимание, из каких слагаемых складывается сумма;
- умение соотносить товары по стоимости;
- формирование осознанного отношения к покупкам.

Пособие будет полезно детям 5–7 лет.

УДК 087.5:33  
ББК 74.102

СВИЧКАРЁВА Любовь Сергеевна

**ЕАС**



## **ПОИГРАЕМ В МАГАЗИН**

**ФИНАНСОВАЯ АЗБУКА ДЛЯ ДОШКОЛЬНИКОВ**

Ответственный редактор

*О. Морозова, Н. Калиничева*

Выпускающий редактор

*Г. Логвинова*

Компьютерная вёрстка:

*А. Патулова*

Формат 84x108/16. Бумага офсетная. Тираж 4000 экз. Заказ №

**Издатель и изготовитель:** ООО «Феникс».

Юр. и факт. адрес: 344011, Россия, Ростовская обл.,

г. Ростов-на-Дону, ул. Варфоломеева, д. 150

Тел/факс: (863) 261-89-65, 261-89-50

Изготовлено в России. Дата изготовления: 11.2023. Срок годности не ограничен.

Отпечатано в ООО «Кубаньпечать».

Юр.адрес: 350038, Россия, Краснодарский край, г. Краснодар, ул. Кузнецкие ряды, 91

Факт. адрес: 350059, Россия, Краснодарский край, г. Краснодар, ул. Уральская, 98/2

ISBN 978-5-222-40561-1

© Свичкарёва Л. С., 2023


© Оформление: ООО «Феникс», 2023

© В оформлении книги использованы

иллюстрации по лицензии Shutterstock.com

**1** Ответь на вопросы, выполни задание.

1. Какой товар самый дорогой?
2. Какой товар самый дешёвый?
3. Сколько рублей в каждом кошельке?
4. Соедини кошелёк с товаром, стоимость которого равна сумме денег в кошельке.

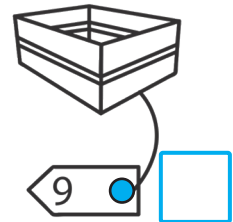
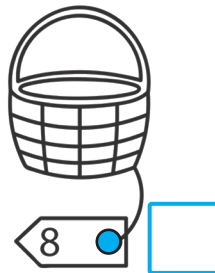
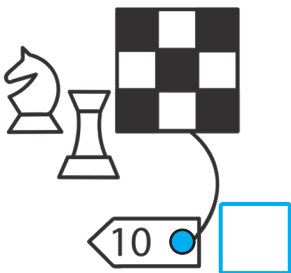
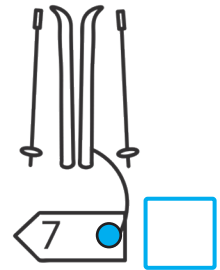
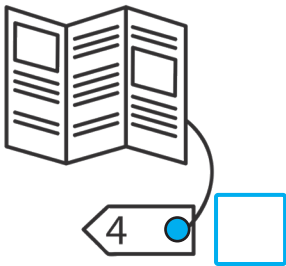
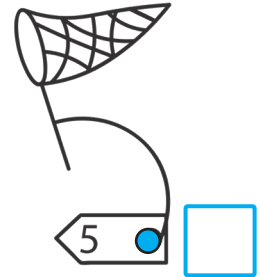
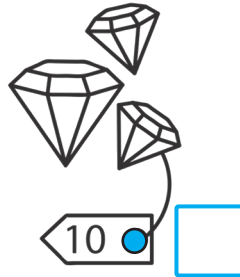
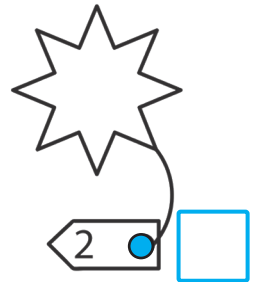
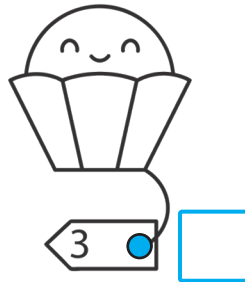
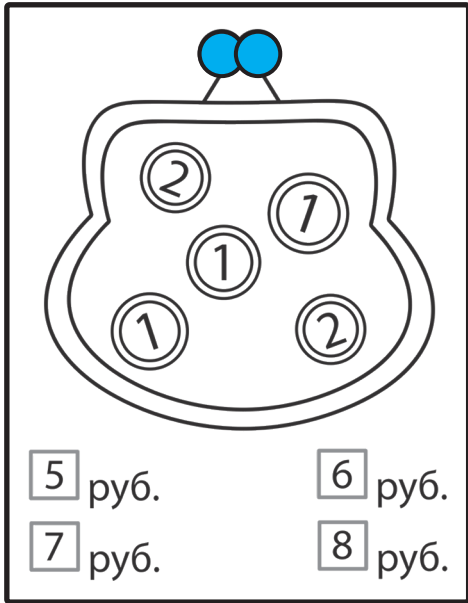


**2** Раскрась три монеты так, чтобы в сумме получилось 4 рубля.



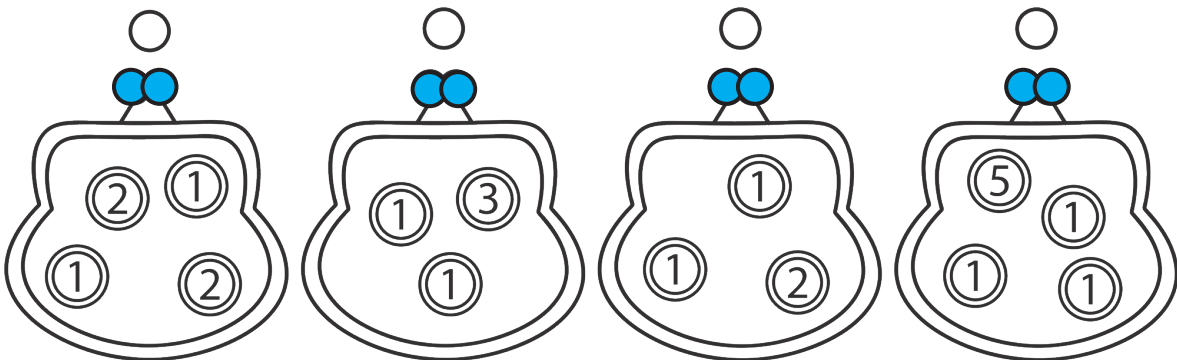
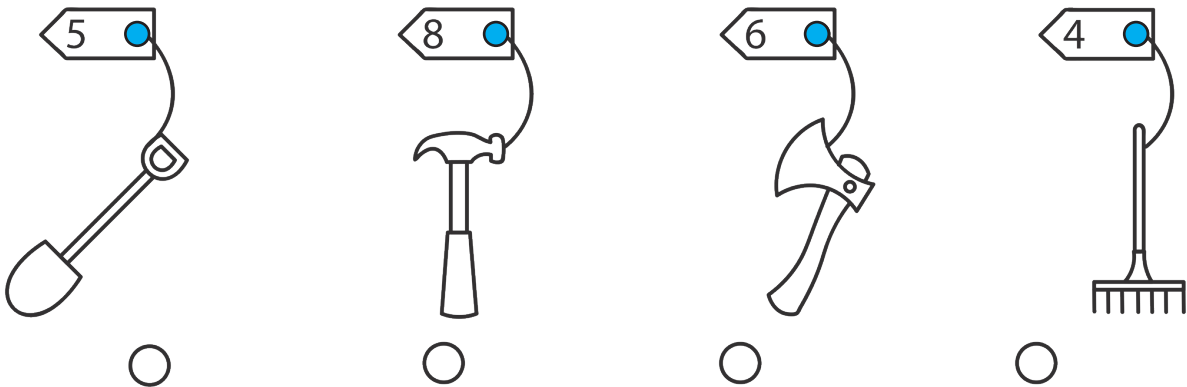
### 3 Ответь на вопрос, выполни задания.

1. Сколько денег в твоём кошельке? Закрась нужное число.
2. Раскрась товары, которые ты сможешь купить.
3. Отметь галочкой тот товар, при покупке которого у тебя останется 3 рубля.

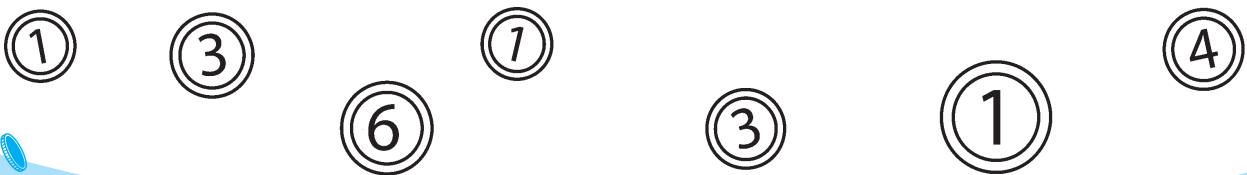


**1** Ответь на вопросы, выполни задание.

1. Какой товар самый дорогой?
2. Какой товар самый дешёвый?
3. Сколько рублей в каждом кошельке?
4. Соедини кошелек с товаром, стоимость которого равна сумме денег в кошельке.


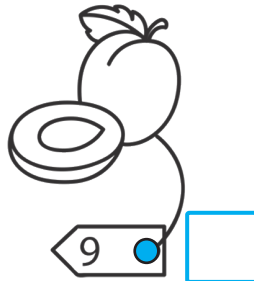
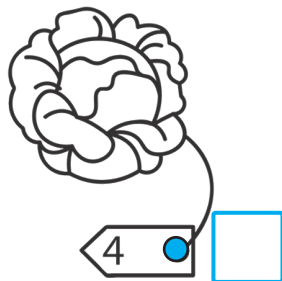

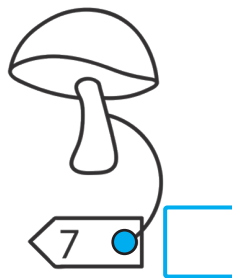
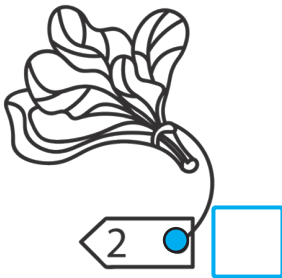
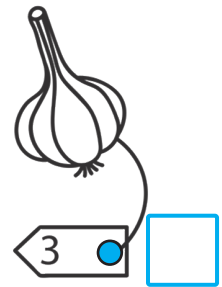

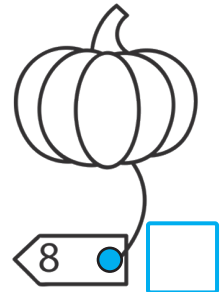
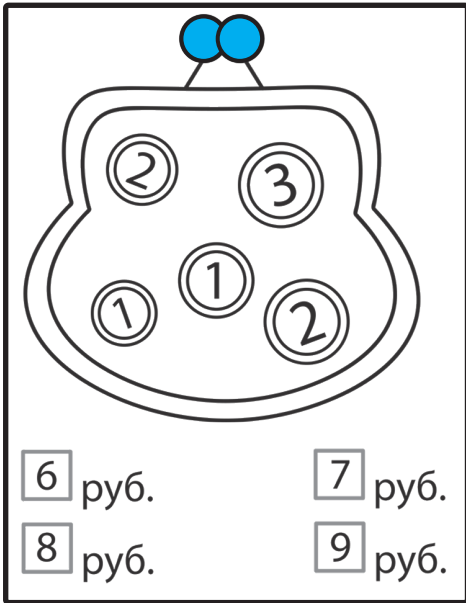


**2** Раскрась три монеты так, чтобы в сумме получилось 5 рублей.




### 3 Ответь на вопрос, выполни задания.

1. Сколько денег в твоём кошельке? Закрась нужное число.
2. Раскрась товары, которые ты сможешь купить.
3. Отметь галочкой тот товар, при покупке которого у тебя останется 1 рубль.



**1** Ответь на вопросы, выполни задание.

1. Какой товар самый дорогой?
2. Какой товар самый дешёвый?
3. Сколько рублей в каждом кошельке?
4. Соедини кошелек с товаром, стоимость которого равна сумме денег в кошельке.



**2** Раскрась четыре монеты так, чтобы в сумме получилось 6 рублей.

