

Предисловие

Уважаемые взрослые!

Предлагаем вам не совсем обычный тренажёр по чистописанию (2 класс, русский язык). Выделим некоторые, наиболее характерные черты, отличающие наше пособие от подобных тренажёров.

Практически все задания даны полностью «в сером цвете». Ребёнок, обводя слова, привыкает к правильному написанию, это способствует доведению навыка до автоматизма.

С помощью пособия дети потренируются в классическом написании сложных элементов букв и росчерков. Это поможет выработать красивый почерк, будет способствовать освоению навыка беглого и каллиграфически правильного письма. Благодаря таким упражнениям укрепляется кисть руки, совершенствуется глазомер ребёнка и его способность ориентироваться в пространстве рабочей страницы.

«Словарные предложения». В каждом из них содержатся слова, которые ребёнок должен выучить за время обучения в начальной школе. Но, запомнив само словарное слово, дети часто ошибаются в написании слов однокоренных. Группы родственных словарных слов, данных под предложениями, позволяют находить и запоминать написание непроверяемых букв в однокоренных словах.

Тексты упражнений составлены так, чтобы одновременно с тренировкой написания слов и предложений повторить и закрепить правила, изучаемые по программе 2 класса. Упражнения направлены на развитие орфографической зоркости ребёнка.

Антонимы и синонимы сделают речь вашего школьника ярче, позволят избегать повторов и однообразия в употреблении слов. А картинки можно раскрасить, если рука утомилась писать!

Пословицы и поговорки, эти золотые россыпи родной речи, расширят и обогатят язык ребёнка. Обязательно спрашивайте, как маленький ученик их понимает, объясняйте смысл, если ребёнок сам затрудняется это сделать.

Отличительной, специфической особенностью тренажёра является помощь в переходе с одной разлиновки тетради на другую. Последние страницы тренажёра дадут возможность ученику незаметно, плавно, без усилий перейти с узкой строки с редкими косыми линиями на узкую рабочую строку без косых. Левая сторона страницы подскажет ребёнку правильный наклон букв, а ширина рабочей строки справа останется прежней. Таким образом ребёнку легче будет соблюдать высоту и размер слов.







Есть и ещё одна, совершенно знаменательная особенность у нашего тренажёра. Не секрет, что написание элементов букв в последние годы приближено к упрощенному, и даже к примитивному. На последней странице тренажёра вы найдёте образец написаний, взятых из старых советских прописей для 2 класса 1948 года. Классические элементы букв по-настоящему красивы и элегантны. Так писали наши прадедушки и прабабушки. Может быть, кто-то из ребят захочет повторить эту страничку прописей. Тогда можно наложить на образец прозрачную бумагу, например, кальку. И маленький каллиграф поучится писать «как в старые времена». Пусть это сначала будет неторопливое перерисовывание. Ведь тогда, в 1948 году, все первые школьные годы были уроки чистописания именно для обучения красивому и правильному письму. И если вы вспомните открытки, письма и документы, написанные рукой ваших прадедушек и прабабушек, убедитесь, насколько грамотно и красиво писали «тогда».

Работа в тренажёре не требует обязательного выполнения сразу всех заданий на странице. Можно в один день прописать строчку чистописания и поработать над словарными словами. В другой — прописать названия городов РФ (повторив заодно правило «большой буквы») и поработать над послови-

цами. А в третий день обвести синонимы и антонимы и раскрасить картинку.

Автор тренажёра надеется, что пособие будет полезно для самостоятельной работы как во внеурочное время в начальных классах, так и в домашних условиях. Пусть работа с тренажёром укрепит в ребёнке уверенность в своих силах и поможет маленьким школьникам стать успешными учениками. Желаем вам удачи на трудном пути знаний и умений!

Условные обозначения

-  чистописание
-  названия городов Российской Федерации
-  предложения со словарными словами
-  однокоренные словарные слова
-  обведи антонимы и синонимы, раскрась картинку
-  обведи пословицы и поговорки, объясни, как ты их понимаешь



Ааа Ааа Ааа Ааа Ааа Ааа




Москва, Санкт-Петербург



Учитель русского языка объясняет ученикам орфограммы.



Пишите правильно: чувство, окрестность, чувствительность, бесчувственный, почувствовать



жи жи жи жи жи жи жи жи жи



сильный, мощный, могучий
слабый, бессильный, немощный



Век живи - век учись.



Ввв Ввв Ввв Ввв Ввв Ввв Ввв
ве ве ве ве ве ве ве ве ве

Уил Уил Уил Уил Уил Уил Уил

Барнаул, Златоуст, Чебоксары

Ребята работают в тетрадях.

Девочки и мальчики решают


задачи и записывают ответы.

мальчуган, мальчишество,

мальчишка, мальчишеский

чап чап чап

шша шша шша



работать, трудиться

лениться, бездельничать

Не зная броду, не суйся в воду.

На берегу плавать не научишься.

Ккл Ккл Ккл Ккл Ккл Ккл

ккк ккк ккк ккк ккк ккк





Учи Учи Учи Учи Учи Учи Учи



Теленджик, Севастополь, Ржев



В городе много птиц: воробьи,


синицы, вороны. Из леса зимой

часто прилетают за пищей

сороки и снегири.



воробьишек, воробьиша, воробьинок



Ууу

Ууу

Ууу

Ууу

Ууу

Ууу



вежливый, почтительный

грубый, неучтивый



Не красна изба углами,

а красна пирогами.



Ддд Ддд Ддд Ддд Ддд Ддд

ддд ддд ддд ддд ддд ддд

